



vanroey.be
SECURITY / CLOUD / MOBILE / APPLICATIONS

***Finance Extension
Gebruikershandleiding***



Inhoudstabel

1	Installatie van finance extensie	2
2	Gestructureerde mededeling	4
3	CODA afpuntingen	5
4	Betalingsdagboek	6
4.1	Kolommen toevoegen in het betalingsdagboek	6
4.2	Werking betalingsdagboek	6
5	Grootboekposten velden toevoegen	7
6	Snellere afpunting van openstaande posten	8
7	BTW-aangifte voor meerdere entiteiten	8
8	Emails versturen aan de hand van documenttype	8
9	Ondernemingsnummer controleren	9
9.1	Via VAT VIES website	9
10	Btw-bedrijfsboekingsgroep	9
11	Intrastat dagboeken	10
12	Btw aangifte detail	11
13	Automatisch afpunten	11
14	Velden bij rapportageschema	11
15	Bankrekening kiezen bij inkoopfactuur en inkoopcreditnota	12
16	Velden tonen in CODA-afschrift	13
17	Afzonderlijke betalingen	13
18	Automatische nummering van bankafschriften	14
18.1	Maak een financieel dagboeksjabloon en koppel met de nummerreeks	14
19	Automatisch aanvullen van adresgegevens bij ingave ondernemingsnummer	15
20	Betalingsrapport	15

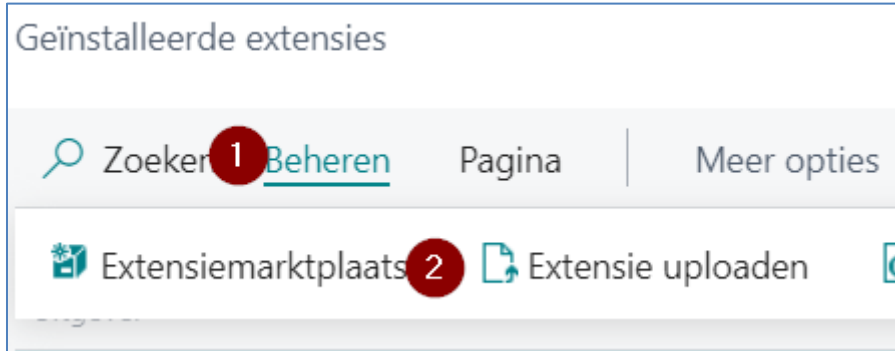




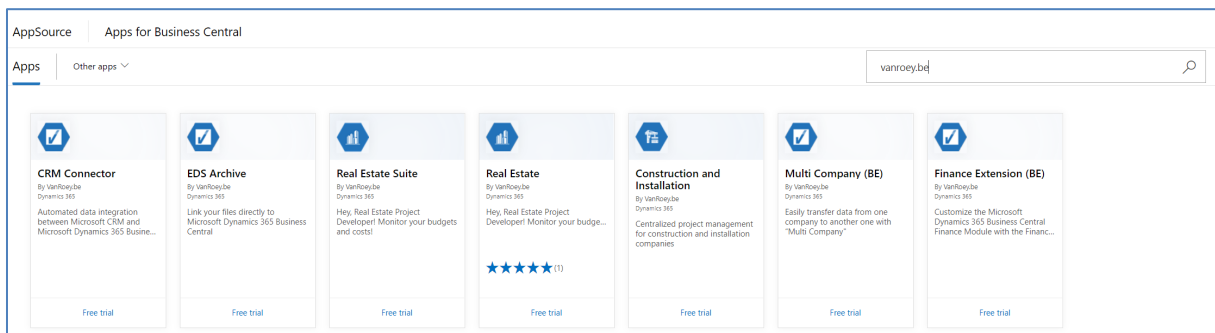
1 Installatie van finance extensie

Er worden 2 extensies geïnstalleerd. De library file wordt automatisch mee geïnstalleerd.

Ga naar extensiebeheer




Vul "vanroey.be" in als zoekterm in onderstaande scherm.



Kies Finance Extension (BE)

Click op free trial



Zet het vinkje aan en druk op continue





One more thing ...



Finance Extension (BE)

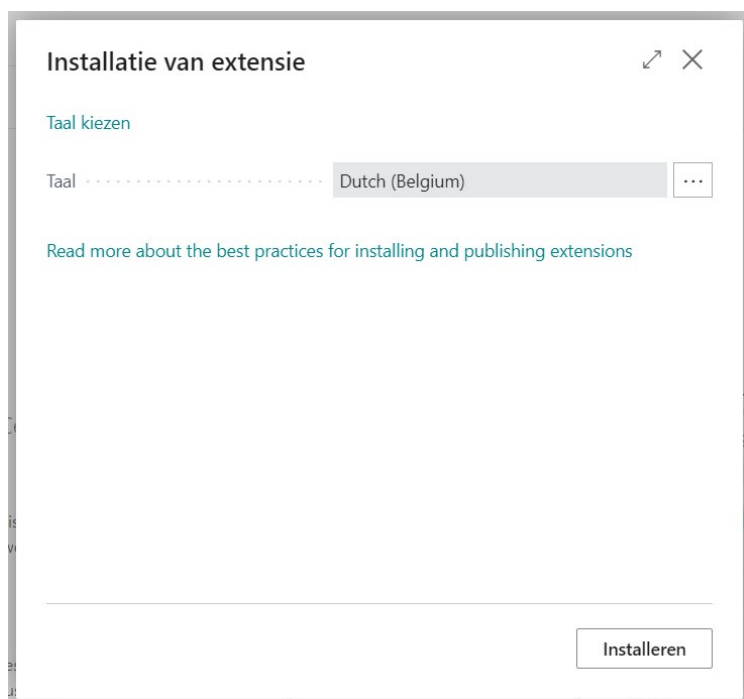
By VanRoey.be

This app requires some basic profile information. You have provided the information already so you're good to go! [Edit](#)

- I give Microsoft permission to use or share my [account information](#) so that the provider or Microsoft can contact me regarding this product and related products and Microsoft may share contact, usage, and transactional information for support, billing, and other transactional activities. I agree to the provider's [terms of use](#) and [privacy policy](#) and understand that the rights to use this product do not come from Microsoft, unless Microsoft is the provider. Use of AppSource is governed by separate [terms](#) and [privacy](#).

Continue

Druk op de knop installeren



2 Gestructureerde mededeling

In de lijst van landen/regio's is er een nieuw veld toegevoegd "standard format message validation". Indien men met gestructureerde mededeling wilt werken zet men dit op OGM:

In deze lijst is er ook een extra knop voorzien "Standard Format Message Format":

Code ↑	Naam	ISO-code	Numerieke ISO-code	SEPA toege	Adresnotatie	Contact in adres	Naam van provincie	Land-/regio
AE	Verenigde Arab. Emiraten	AE	784	<input type="checkbox"/>	Plaats+Post...	Na bedrijfs...		
AT	Oostenrijk	AT	040	<input type="checkbox"/>	Blanco rege...	Na bedrijfs...		AT
AU	Australië	AU	036	<input type="checkbox"/>	Plaats+Pro...	Na bedrijfs...		
→ BE	België	BE	056	<input type="checkbox"/>	Postcode+...	Na bedrijfs...		BE
BG	Bulgarije	BG	100	<input type="checkbox"/>	Plaats+Pro...	Na bedrijfs...		BG

Deze opent de page waar je de formats van de gestructureerde mededeling kunt ingeven:

Format
→ + + + ### / ### / ##### + + +
***###/###/#####
###/###/#####
#####

Op een inkoopfactuur / inkoopcreditnota kan je nu manueel een gestructureerde mededeling ingeven. Op dit veld zit een controle of dat de waarde die wordt ingegeven overeenstemt met de format vanuit de settings.

Indien de gestructureerde mededeling die wordt ingegeven ongeldig is dan wordt er een melding weergegeven.

Bij het boeken van de inkoopfactuur / inkoopcreditnota gaat de gestructureerde mededeling mee naar de geboekte inkoopfactuur / inkoopcreditnota en de leveranciersposten.

Deze waarde is nog aan te passen in de leveranciersposten. Op dit veld zit ook een check op, om de geldigheid van de gestructureerde mededeling te valideren.

Bij het maken van een geboekte verkoopfactuur / verkoopcreditnota / servicefactuur / servicecreditnota, wordt de gestructureerde mededeling ingevuld op de kop van het geboekte document en de klantenposten. De waarde van de gestructureerde mededeling is het documentnr en het controlegetal met x aantal voorloophullens.

Bij "Betalingsofferen maken" in het betalingsdagboek, komt in de mededeling de "Gestructureerde mededeling" te staan van het geboekte document. Ook wordt de vink "Gestructureerde mededeling" in het betalingsdagboek aangevinkt.

3 CODA afpuntingen

Er is een nieuwe knop toegevoegd om het CODA afschrift te verwerken:

The screenshot shows the interface for processing a CODA statement. The title is 'SNS · 216' and the date is '28/01/2021'. A dropdown menu is open under 'Functies', with 'Process CODA Statement Lines Custom' highlighted. Other options include 'Open financial journal', 'Overzicht', and 'Naar dagboek overbrengen'. The main area shows a table with columns for 'Afschriftnr.', 'Afschriftdatum', and 'Afschrift'. The table contains three rows: 'laatste afschrift' (983.935,00), 'aldo afschrift' (1.853.323,00), and 'atie' (0).

De nieuwe knop gaat eerst zelf proberen de juiste klanten-/leveranciersposten te zoeken en af te punten en als dat niet gaat, wordt de standaardfunctionaliteit ook nog uitgevoerd om de nodige zaken te kunnen afpunten.

Er is een nieuwe knop toegevoegd om het Financieel dagboek rechtstreeks te kunnen openen vanuit het CODA afschrift:

The screenshot shows the same interface as above, but with 'Open financial journal' highlighted in the 'Functies' dropdown menu. The table data remains the same.

Bij het “Naar dagboek overbrengen” worden er bankrekeningen voor klanten of leveranciers aangemaakt indien deze niet bestaan. Er wordt gekeken of er een bankrekening bestaat voor deze klant/leverancier met een IBAN die gelijk is aan “Bankrekeningnr. Tegenpartij”. Indien niet gevonden, wordt er een bankrekening gemaakt. Ook een SWIFT code wordt aangemaakt indien nodig.



4 Betalingsdagboek

4.1 Kolommen toevoegen in het betalingsdagboek

Volgende velden zijn toegevoegd in de regels van het betalingsdagboek:

- Naam van de leverancier
- Ondernemingsnummer van de leverancier
- Btw-nummer van de leverancier

4.2 Werking betalingsdagboek

Nieuw veld voorzien in Betalingsdagboeksjablonen:

Naam ↑	Omschrijving	Bankrekening	Redencode	Broncode	Gen. Journal Template
→ STANDAARD	Standaard betalingsdagboek			BETAALDAGB	ALGEMEEN

Nieuwe velden voorzien in de Boekhoudinstellingen voor de respijtperiode:

Finance Changes

Grace Period Entry

Grace Period Payment Discount

Nieuwe knoppen voorzien in Betalingsdagboek:

- Betalingsvoorstellen maken...
- Suggest Vendor Payments Custom...
- Controleer betalingsregels
- Exporteer betalingsregels
- Open general journal
- Cancel payments





“Suggest Vendor Payments Custom”: dit is een nieuw rapport om de nodige betalingen op te gaan halen.

Bij “Exporteer betalingsregels” wordt er een nieuw diversendagboek gemaakt via het veld “Fin. Dagboeksjabloon” op Betalingsdagboeksjabloon en worden de regels daarin gezet. De huidige velden “Dagboeksjabloon” en “Dagboekbatch” op de request page blijven wel staan en moeten 1 keer ingevuld worden met een sjabloon en batch dat geldig is voor de verwerking van het betalingsdagboek. Deze worden niet gebruikt omdat er een nieuw diversendagboekbatch gemaakt wordt, maar ze zijn wel nodig om verder te kunnen.

“Open general journal”: opent het diversendagboek waar de dagboekregels nu staan die overgezet zijn van het betalingsdagboek.

“Cancel payments”: verwijdert de regels uit het diversendagboek en zet de Status van de regels in het betalingsdagboek opnieuw op “Aangemaakt”.

5 Grootboekposten velden toevoegen

Volgende velden zijn extra toegevoegd aan de grootboekposten:

- Bronsoort
- Bronnr.
- Bronnaam





6 Snellere afpunting van openstaande posten

In de klantenposten en leveranciersposten zijn extra knoppen voorzien om snel te navigeren naar openstaande posten die eventueel afgepunt kunnen worden.

7 BTW-aangifte voor meerdere entiteiten

Functionaliteit om de btw-posten van verschillende bedrijven over te nemen.

Er is een extra rapport toegevoegd om de afgesloten BTW-posten over te halen uit de andere bedrijven, rekening houdend met de 2 datumfilters:

BEWERKEN - TRANSFER VAT ENTRIES

Opgeslagen instellingen

Wijzigingen in de onderstaande opties en filters worden alleen opgeslagen in: Laatste gebruikte opties en filters

Standaardwaarden gebruiken uit: Laatste gebruikte opties en filters

Options

Starting date: 1/11/2020

Ending date: 2/11/2020

Bedrijf

Resultaten weergeven:

Waarbij: Naam is: [dropdown]

NAAM

CRONUS BELGIE NV

CRONUS BELGIQUE SA

Selecteren uit volledige lijst

Er zijn ook 2 nieuwe velden voorzien in BTW posten "Overgebracht van Bedrijf" en "Overgebracht van volgnummer" om de link te behouden.

8 Emails versturen aan de hand van documenttype

Op de contactkaart zijn extra velden nog voorzien:

- E-mail CC
- E-mail BCC





CONTACTKAART | WERKDATUM: 28/01/2021

CT200081 · Greg Chapman

Proces Rapport Meer opties

Algemeen Meer tonen

Nr. CT200081 x ... Soort Persoon

Naam Greg Chapman ... Bedrijfsnaam

Communicatie Meer tonen

ADRES

Adres 2 Drury Way

Adres 2

Postcode GB-EH16 8JS ...

Plaats EDINBURGH ...

Land-/regiocode GB

CONTACTPERSOON

Telefoon

Telefoon (Mobiel)

E-mail greg.chapman@contoso.com

E-mail for documents

E-mail CC for documents

E-mail BCC for documents

Kaart weergeven

9 Ondernemingsnummer controleren

9.1 Via VAT VIES website

Het is mogelijk om naast het ondernemingsnummer op de 3 puntjes te klikken. Dit om een controle uit te voeren of het ondernemingsnummer geldig is of niet. Er is ook nog een extra veld toegevoegd: "Ondernemingsnr gecontroleerd" die de status hiervan weergeeft. (zelfde werkwijze dat nu al mogelijk is bij BTW-nummer):

Klantenkaart

K000013 · BVBA 'T BOLKSKE

Proces Nieuw document Goedkeuren Goedkeuring aanvragen Prijzen en kortingen Navigeren Klant Acties Gerelateerd Rapporten Minder opties

Algemeen Minder tonen

Nr. K000013 x ... Geblokkeerd vanwege privacy

Naam BVBA 'T BOLKSKE Verkoop

IC-partnercode Saldo (LV) 0.00 Verzendprofiel van document

Openstaand saldo (LV) 0.00 Totale verkoop 0.00

Kredietlimiet (LV) 0.00 Kosten (LV) 0.00

Geblokkeerd Winst (LV) 0.00

Winst % 0.0

Ondernemingsnr. 0437.052.207

Ondernemingsnr. gecontroleerd Geldig

Af te dragen btw

Gewijzigd op 5/07/2021

Zoeken op naam uitschakelen

10 Btw-bedrijfsboekingsgroep

Op Inkoopfactuur is het veld Btw-bedrijfsboekingsgroep op regelniveau toegevoegd zodat dit standaard kan gekozen worden wanneer de gebruiker personaliseert (Dit veld bestond al bij inkoopcreditnota):



Budget code	Vastgoed projectnr.	Type	Nr.	Omschrijving/opmerking	Vestiging	Aantal	Btw-bedrijfsboekingsgroep	Btw-productboekingsgroep
→		Grootboekrekening	612500	Kantoorbenodigdheden		1	BINNENLAND	D3

11 Intrastat dagboeken

Er is een extra knop voorzien in het intrastat-dagboek: "Velden opvullen"

INTRASTAT-DAGBOEKEN | WERKDATUM: 28/01/2021

Batchnaam STANDAARD

Beheren Proces Rapport

Deze knop opent een page waar je de volgende velden kan ingeven.

- Transactiesoort
- Transportmethode
- District

INTRASTAT VELDEN

Velden updaten

Transactiesoort

Transportmethode

District

Filter: Intrastat-dagboekregel

× Dagboeksjabloon INTRASTAT

× Dagboekbatch STANDAARD

+ Filteren...

OK Annuleren



12 Btw aangifte detail

Door de extensie wordt een extra vink voorzien in de btw-aangiftesjablonen:

- Afdrukken op btw-aangifte – detail

Bij downloaden van de finance extensie wordt deze automatisch aangezet voor alle lijnen waar Soort = Vak- /Rubrieksamentelling:

Rijnr.	Omschrijving	Doosnr.	Soort	Rekeningsamentel...	Documents...	Btw-soort	Btw-bedrijf...	Btw-produ...	Bedragsoort	Incl... niet ...	Vak-/Rubrieksamentelling	Berekenen met	Afdr... op o...	Afdrukken met	Nie... pagi...	Afdr... op ...
00	Ingediend als 0% BTW		Vak-/Rubriek...							<input type="checkbox"/>	00.1.00.5	Teken	<input checked="" type="checkbox"/>	Teken	<input type="checkbox"/>	<input checked="" type="checkbox"/>
01	Ingediend als 6% BTW		Vak-/Rubriek...							<input type="checkbox"/>	01.1.01.3	Teken	<input checked="" type="checkbox"/>	Teken	<input type="checkbox"/>	<input checked="" type="checkbox"/>
02	Ingediend als 12% BTW		Vak-/Rubriek...							<input type="checkbox"/>	02.1.02.3	Teken	<input checked="" type="checkbox"/>	Teken	<input type="checkbox"/>	<input checked="" type="checkbox"/>
03	Ingediend als 21 % BTW		Vak-/Rubriek...							<input type="checkbox"/>	03.1.03.5	Teken	<input checked="" type="checkbox"/>	Teken	<input type="checkbox"/>	<input checked="" type="checkbox"/>
44	IC-diensten		Vak-/Rubriek...							<input type="checkbox"/>	44.1.44.3	Teken	<input checked="" type="checkbox"/>	Teken	<input type="checkbox"/>	<input checked="" type="checkbox"/>
45	Bedrag (excl. BTW)		Vak-/Rubriek...							<input type="checkbox"/>	45.1.45.5	Teken	<input checked="" type="checkbox"/>	Teken	<input type="checkbox"/>	<input checked="" type="checkbox"/>
46	IC-leveringen		Vak-/Rubriek...							<input type="checkbox"/>	46.1.46.3	Teken	<input checked="" type="checkbox"/>	Teken	<input type="checkbox"/>	<input checked="" type="checkbox"/>
47	Export naar andere landen (geen...		Vak-/Rubriek...							<input type="checkbox"/>	47.1.47.3	Teken	<input checked="" type="checkbox"/>	Teken	<input type="checkbox"/>	<input checked="" type="checkbox"/>
48	Creditnota's voor rij 46		Vak-/Rubriek...							<input type="checkbox"/>	48.1.48.3	Teken	<input checked="" type="checkbox"/>	Omgekeerd ...	<input type="checkbox"/>	<input checked="" type="checkbox"/>
49	Creditnota's voor rij 00,01,02,03,4...		Vak-/Rubriek...							<input type="checkbox"/>	49.1.49.3	Teken	<input checked="" type="checkbox"/>	Omgekeerd ...	<input type="checkbox"/>	<input checked="" type="checkbox"/>
54	Te betalen belasting voor rij 00,0...		Vak-/Rubriek...							<input type="checkbox"/>	54.1.54.4	Teken	<input checked="" type="checkbox"/>	Omgekeerd ...	<input type="checkbox"/>	<input checked="" type="checkbox"/>
55	Te betalen belasting voor rij 00,0...		Vak-/Rubriek...							<input type="checkbox"/>	55.1.55.3	Teken	<input checked="" type="checkbox"/>	Omgekeerd ...	<input type="checkbox"/>	<input checked="" type="checkbox"/>
56	Verlegging voor actieve inv. me...		Vak-/Rubriek...							<input type="checkbox"/>	56.1.56.3	Teken	<input checked="" type="checkbox"/>	Omgekeerd ...	<input type="checkbox"/>	<input checked="" type="checkbox"/>
57	Verlegging voor import		Vak-/Rubriek...							<input type="checkbox"/>	57.1.57.3	Teken	<input checked="" type="checkbox"/>	Omgekeerd ...	<input type="checkbox"/>	<input checked="" type="checkbox"/>
59	Aftrekbare BTW		Vak-/Rubriek...							<input type="checkbox"/>	59.1.59.4	Teken	<input checked="" type="checkbox"/>	Teken	<input type="checkbox"/>	<input checked="" type="checkbox"/>
63	Teruggave van BTW voor ontvan...		Vak-/Rubriek...							<input type="checkbox"/>	63.1.63.4	Teken	<input checked="" type="checkbox"/>	Omgekeerd ...	<input type="checkbox"/>	<input checked="" type="checkbox"/>
64	Teruggave van BTW voor verzon...		Vak-/Rubriek...							<input type="checkbox"/>	64.1.64.4	Teken	<input checked="" type="checkbox"/>	Teken	<input type="checkbox"/>	<input checked="" type="checkbox"/>
71/72	Totalen afschrift		Vak-/Rubriek...							<input type="checkbox"/>	XX YY	Teken	<input checked="" type="checkbox"/>	Teken	<input type="checkbox"/>	<input checked="" type="checkbox"/>
XX	Links 54+55+56+57+61+63+65		Vak-/Rubriek...							<input type="checkbox"/>	54 55 56 57 61 63 65	Teken	<input checked="" type="checkbox"/>	Omgekeerd ...	<input type="checkbox"/>	<input checked="" type="checkbox"/>
YY	Rechts 59+62+64+66		Vak-/Rubriek...							<input type="checkbox"/>	59 62 64 66	Teken	<input checked="" type="checkbox"/>	Teken	<input type="checkbox"/>	<input checked="" type="checkbox"/>
81	Goederen, incl. inkomende credi...		Vak-/Rubriek...							<input type="checkbox"/>	81.1.81.4 84.1 85.01 85.11 85.21 85.41	Teken	<input checked="" type="checkbox"/>	Teken	<input type="checkbox"/>	<input checked="" type="checkbox"/>
82	Services, incl. inkomende credit...		Vak-/Rubriek...							<input type="checkbox"/>	82.2.82.9 85.02 85.12 85.22 85.42 84.2.84.3	Teken	<input checked="" type="checkbox"/>	Teken	<input type="checkbox"/>	<input checked="" type="checkbox"/>
83	Invest-goederen, incl. inkomend...		Vak-/Rubriek...							<input type="checkbox"/>	83.3 84.4.84.5 85.03 85.13 85.23 85.43	Teken	<input checked="" type="checkbox"/>	Teken	<input type="checkbox"/>	<input checked="" type="checkbox"/>
84	Creditnota's voor IC-acquisities		Vak-/Rubriek...							<input type="checkbox"/>	84.1.84.5	Teken	<input checked="" type="checkbox"/>	Omgekeerd ...	<input type="checkbox"/>	<input checked="" type="checkbox"/>
85	Creditnota's voor rij 81,82,83		Vak-/Rubriek...							<input type="checkbox"/>	85.01.85.43	Teken	<input checked="" type="checkbox"/>	Omgekeerd ...	<input type="checkbox"/>	<input checked="" type="checkbox"/>
86	Bedrag aan IC-acquisities (ICA)		Vak-/Rubriek...							<input type="checkbox"/>	86.1.86.3 84.1 84.3.84.4	Teken	<input checked="" type="checkbox"/>	Teken	<input type="checkbox"/>	<input checked="" type="checkbox"/>
87	Overige bedrijfsactiviteiten		Vak-/Rubriek...							<input type="checkbox"/>	87.1.87.3 85.11.85.13 85.31.85.45 84.5	Teken	<input checked="" type="checkbox"/>	Teken	<input type="checkbox"/>	<input checked="" type="checkbox"/>
88	Bedrag aan IC-diensten		Vak-/Rubriek...							<input type="checkbox"/>	88.1.88.3 84.2	Teken	<input checked="" type="checkbox"/>	Teken	<input type="checkbox"/>	<input checked="" type="checkbox"/>

13 Automatisch afpunten

Op de klantenposten/leveranciersposten is er een extra knop "Automatisch vereffenen". Deze knop gaat kijken naar de openstaande posten van de eventuele gefilterde klant/leverancier. Indien er 2 posten zijn die met hun restbedrag tegenover elkaar wegvallen (debet/credit), dan worden deze automatisch met elkaar vereffend. De oudste posten worden eerst met elkaar vereffend.

14 Velden bij rapportageschema

Volgend veld is toegevoegd aan het rapportageschema "Filter rekeningen". Hier kan vervolgens een filter ingevuld worden. Vanboven in het lint is er een nieuwe knop toegevoegd "Automatisch grootboekrekeningen toevoegen...". Deze knop gaat automatisch de grootboekrekeningen toevoegen waar het veld "filter rekeningen" een waarde heeft. Op deze manier is het een stuk gemakkelijker om bijvoorbeeld de jaarrekening op te maken:





Rijnr.	Omschrijving	Samentelling...	Samentelling	Filter rekeningen
P0001	Activa	Boekingsreke...		
P0002	TOTAAL 1 OPRICHTINGSKOSTEN (20)	Boekingsreke...	20..200009	20*
P0003	TOTAAL 2 IMMATERIELE VASTE ACTIVA (21)	Boekingsreke...	21..210009	
P0004	TOTAAL 3 MATERIELE VASTE ACTIVA (22 / 23 / 24 / 25 / 26 / 27)	Boekingsreke...	22..27	
P0005	TOTAAL 4 FINANCIËLE VASTE ACTIVE (28)	Boekingsreke...	28	
P0006	TOTAAL 5 VORDERINGEN OP MEER DAN 1 JAAR (29)	Boekingsreke...	29	
P0007	TOTAAL 6 VOORRAAD EN BESTELLINGEN (30 / 31 / 32 / 33 / 34 / 35 / 36 / 37)	Boekingsreke...	30..37	
P0008	TOTAAL 7 VORDERINGEN (40 / 41)	Boekingsreke...	40..417000	
P0009	TOTAAL 8 AANDELEN (50 / 51 / 52 / 53)	Boekingsreke...	50..53	
P0010	TOTAAL 9 BANKEN (54 / 55 / 56 / 57 / 58)	Boekingsreke...	54..580000	54* 55* 56* 57* 58*

15 Bankrekening kiezen bij inkoopfactuur en inkoopcreditnota

Op de inkoopfactuur is er een extra veld gemaakt waar de bankrekeningen van de leveranciers gekozen kunnen worden.

Inkoopfactuur 0000025 · ABC

Proces Factureren Boeken Goedkeuring aanvragen Inkomend document Vrijgeven Navigeren Acties Gerelateerd Minder opties

Plaats
Postcode
Land/regio
Contact

Buitenlandse handel

Transactiesomschrijving Transportmethode District
Transactiesoort 1 Invoerhaven

Constructie en Installatie >

Elektronisch bankieren

Gestructureerde mededeling **Bank leverancier**

Leveranciersnr. ↓	Code ↑	Naam
→ L000004	ABN	ABC Soft
L000004	KBC	ABC Soft

+ Nieuw Selecteren uit volledige lijst

Bij het maken van een betalingsvoorstel is automatisch de bank voorgesteld worden die ingevuld is op het factuur.

Indien het veld op de inkoopfactuur leeg is, dan is het de bank die genoteerd staat als "bankrekeningcode van voorkeur" op de leverancierskaart.





16 Velden tonen in CODA-afschrift

Toegevoegde velden op de regels van het coda-afschrift:

- Naam tegenpartij
- Adres tegenpartij
- Plaats tegenpartij
- Mededeling bankafschrift

CODA-afschrift										
SNS · 216										
CODA-afschriftregels verwerken (Finance) Financieel dagboek openen Posten vereffenen... Meer opties										
Bankrekeningnr.	SNS	Afschriftdatum	16/02/2001	Eindsaldo afschrift						
Afschriftnr.	216	Saldo laatste afschrift		983.935,00	Informatie					
CODA-afschriftregels										
Vereffenin...	Boekingsd...	Document...	Document...	Rekenings...	Naam tegenpartij	Adres tegenpartij	Plaats tegenpartij	Mededeling afschrift	Rekeningnr.	Omschrijving
→	17/02/2008	216/1	Grootboek...	Adatum Corporati...	Station Road, 21	MECHELEN	*** 00/9906/86864***			
	17/02/2008	216/2	Grootboek...				REF. **/36.9288			
	17/02/2008	216/3	Grootboek...	Alejo Ski House	Walter Gropius St.	MÜNCHEN	*** 00/9906/84037***			

17 Afzonderlijke betalingen

Er is een setting voorzien in "instellen van elektronisch bankieren":

Instellen van elektronisch bankieren

Algemeen

Dagboekregels same...

Betalingsmededeling...

CODA Import

Maak bankrekening kl...

Grootboekrekening lo...

Maak bankrekening le...

Afzonderlijke betaling...



Indien deze setting is aangevinkt en het rapport "Betalingsvoorstellen maken (Finance)..." (1) wordt uitgevoerd dan gaan dan bij de regels de vink "afzonderlijke regel" automatisch aangevinkt zijn (2):



EB-betalingsdagboeken

Algemeen

Batchnaam STANDAARD

Beheren  Betalingsvoorstellen maken...  **Betalingsvoorstel...n maken (Finance)...**

1

Exportprotoc...	Afz... regel	ISO- valutacode	Ges... me...	Boekingsd...	Rekenings...	Rekeningnr.
<input type="text"/>	<input type="checkbox"/>		<input type="checkbox"/>		Leverancier	

2



Let wel op, openstaande creditnota's gaan dan niet meer automatisch afgepunt kunnen worden met een openstaand factuur. Deze vereffening dient handmatig te gebeuren.


18 Automatische nummering van bankafschriften


Dit zorgt voor de automatische nummering van de bankafschriften. Het documentnummer van het bankafschrift zal automatisch ingevuld worden op basis van de ingestelde nummerreeks.


18.1 Maak een financieel dagboeksjabloon en koppel met de nummerreeks

Fin. dagboeksjablonen

Zoeken + Nieuw  Lijst bewerken  Verwijderen Pagina **2** Gerelateerd Minder opties

 Sjabloon **3**

 Batches **4**

	Dmschrijving	Soort	Terug...	Tegenrekenin...	Tegenrekeningnr.	Nr.-reeks	Documentnr.-reeks
ACTIVA	VA fin. dagboek	Activa	<input type="checkbox"/>	Grootboekrek...		VA-DB	
ALGEMEEN	ALGEMEEN	Algemeen	<input type="checkbox"/>	Grootboekrek...		FDB-ALG	
BEGIN	Openstaande posten	Algemeen	<input type="checkbox"/>	Grootboekrek...			
BETAAL	Betalingen	Betalingen	<input type="checkbox"/>	Grootboekrek...		FDB-BET	
FINANCIEEL	Financieel	Algemeen	<input type="checkbox"/>	Grootboekrek...			
IFRS-VA	IFRS VA fin. Dagboek	Activa	<input type="checkbox"/>	Grootboekrek...		VA-DB	
INK-CR	Inkoopcreditnota	Inkoop	<input type="checkbox"/>	Grootboekrek...		DB-INKCR	I-CN+
INKOOP	Inkoop	Inkoop	<input type="checkbox"/>	Grootboekrek...		FDB-INK	I-FACT+
ISABEL	isabel	Algemeen	<input type="checkbox"/>	Grootboekrek...	580000	ISABEL	
KASONTV	Ontvangsten	Kasontvangsten	<input type="checkbox"/>	Grootboekrek...		FDB-ONTV	
KBC	KBC	Financieel	<input type="checkbox"/>	Bankrekening	KBC		
→ SNS 1	 SNS	Financieel	<input type="checkbox"/>	Bankrekening	SNS		



SNS SNS | WORK DATE: 6/04/2020 ✓ SAVED

General Journal Batches | Search + New Edit List Delete Process Report Navigate Open in Excel More options

Name ↑	Description	Bal. Account Type	Bal. Account No.	No. Series	Posting No. Series	Reason Code	Copy VAT Setup to Jnl.	Allow VAT Differ...	Suggest Balanc... Amount
→ STANDARD	STANDARD	Bank Account	SNS	SNS			<input checked="" type="checkbox"/>	<input type="checkbox"/>	<input type="checkbox"/>

19 Automatisch aanvullen van adresgegevens bij ingave ondernemingsnummer

Bij het ingeven van een geldig btw-nummer of ondernemingsnummer, gaat BC automatisch een melding geven om gegevens automatisch te gaan invullen:

In het naamveld stond testklant. Na controle van het ondernemingsnummer overschrijft hij de veld met de officiële klantnaam en plaatst alle adresgegevens in het veld adres.

20 Betalingsrapport

Extra knop "Betalingsrapport" werd toegevoegd.

EB-betalingsdagboeken

Algemeen

Batchnaam KBC210603 Bankrekening

Beheren Betalingsvoorstellen maken... Betalingsvoorstell...nmaken (Finance)... Diversendagboek openen X Betalingen annuleren **Betalingsrapport**

Dit rapport gaat voor het huidige dagboeksjabloon + dagboekbatch het betalingsrapport afdrukken.

Sortering is op leveranciersnaam:

Documentnr	Omschrijving	Bedrag	Bankrekeningnummer	SWIFT-code
L000007	COMBIFORM NV GAMMA	BTW BE 0866.680.548		
AF07200025	8730000794	71,15	BE84320075755959	BBRUBEBB
L000007	COMBIFORM NV GAMMA	71,15		
L000034	INDITO	BTW BR 0806.083.064		
AF08200005	2020-0929	181,50	BE21751203686603	AXABBE22
L000034	INDITO	181,50		
L000013	JANSEGERS ISOLATIE BVBA	BTW BE 0466.886.338		
AF07200011	2020/13793	2583,63	BE20776594489556	GKCCBEBB
L000013	JANSEGERS ISOLATIE BVBA	2583,63		



